




## 600/316L

### TRONCHETTO DA TUBO SALDATO

- WELDING NIPPLE
- ANSCHWEISSENDE
- DEMI MAMELON
- ENTRONQUE TUBO SOLDADO

**MATERIAL:** AISI 316L / W. 1.4404  
**THREAD:** EN 10226-1 (ex ISO 7/1)  
**RATING:** 150 PSI – PN10

CODE	DN	DN inch	D2 mm	S mm	L mm	B mm			
600108316	6	1/8"	10,3	2	30	10	11	10	500
600104316	8	1/4"	13,7	2,3	30	10	15	10	600
600308316	10	3/8"	17,2	2,3	30	10	23	10	400
600102316	15	1/2"	21,3	2,6	35	13	33	10	400
600304316	20	3/4"	26,9	2,6	40	15	52	10	200
600100316	25	1"	33,7	3,2	40	17	77	10	200
600114316	32	1" 1/4	42,4	3,2	50	19	120	10	100
600112316	40	1" 1/2	48,3	3,2	50	19	150	5	100
600200316	50	2"	60,3	3,6	50	23	200	5	50
600212316	65	2" 1/2	76,1	3,6	60	27	310	6	36
600300316	80	3"	88,9	4	70	30	470	6	6
600400316	100	4"	114,3	4,5	80	36	760	6	6